

# CACHORROS: CONSTRUYENDO UNA MENTE EQUILIBRADA

Keka Leiva Dog Trainer

Educadora Canina Profesional

Master en Etología - Phd en Comportamiento animal

Especialista en TAA - Entrenadora perros de  
asistencia

**DYNAMI**  
**DOG**  
TRAINING

# WELFARE

- 1 Periodo de desarrollo**
- 2 Los 5 Filtros Críticos en la Elección de un Perro**
- 3 Descifrando al individuo: cómo propone y cómo reacciona**
- 4 Cimientos y Conexión: Las Bases del Comportamiento Canino**
- 5 El arte de enseñar: perspectiva, métodos y resolución de conflictos**

1.

# PERIODOS DEL DESARROLLO



# EL RELOJ BIOLÓGICO

Cada etapa tiene una misión crítica en la arquitectura cerebral del perro.



**Prenatal**  
Gestación



**Neonatal**  
0-2 semanas



**Transición**  
2-3 semanas



**Socialización**  
3 sem - 4 meses



**Adolescencia**  
4 meses - 2 años

# LA HERENCIA EMOCIONAL: PERIODO PRENATAL

Gestación: 62 días



## El temperamento se forma antes de nacer.

- **Estrés materno:** Si la madre sufre estrés físico o emocional, libera cortisol y adrenalina.
- **Impacto cerebral:** Estas hormonas atraviesan la placenta y alteran el desarrollo cerebral de los cachorros.
- **La elección:** Conocer el estado de la madre es vital. Una madre ansiosa gesta cachorros predispuestos a desequilibrios.



# PERIODO NEONATAL: DEPENDENCIA TOTAL

0 - 2 semanas



La madre no solo limpia; su lamido estimula el Sistema Nervioso Central (SNC), la circulación, la respiración y activa las esfínteres.

- **Sentidos:** Tacto y olfato operativos (búsqueda de feromonas).
- **Termorregulación:** Inexistente (necesitan calor de grupo)
- **Movilidad:** Rastros reflexivo.



# PERIODO DE TRANSICIÓN: EL DESPERTAR

2 - 3 semanas



- **Apertura sensorial:** Se abren los ojos y oídos. Mejora la capacidad motora.
- **Exploración:** Salen del nido, pero se mantienen cerca.
- **Higiene:** Comienzan a orinar/defecar en los extremos del nido por voluntad propia.
- **Límites sociales:** Primeras interacciones con hermanos y madre. Nacen las bases de la comunicación.



# PERIODO DE IMPRONTA: LA VENTANA SE CIERRA

3 semanas - 4 meses



**Regla de oro:** Lo que el cachorro asocia en esta etapa (bueno o malo) queda grabado para toda la vida.

## Desarrollo de la amígdala (centro del miedo)



5 semanas



4 meses

100%  
FULL

- **El factor amígdala:** A las 5 semanas comienza a desarrollarse. Entre los 3 y 4 meses, termina de formarse.
- **Consecuencia:** El cerebro deja de ser una esponja curiosa y aparecen las conductas naturales de miedo y evitación.

**Otra regla de oro:** El riesgo de problemas de comportamiento por falta de socialización es mayor que el riesgo infeccioso si se hace con cuidado.



# CÓMO SOCIALIZAR: CALIDAD SOBRE CANTIDAD



Niños = Galleta  
(Interacción controlada).



Habitación a  
transporte.




Otras especies  
(Gradual).

## Cuidado con la inundación (flooding)!

Exponer al cachorro a demasiados estímulos de golpe genera sensibilización (miedo) en lugar de habituación. Paseos cortos de 10 - 15 minutos.



# LA ADOLESCENCIA: EL RECABLEADO



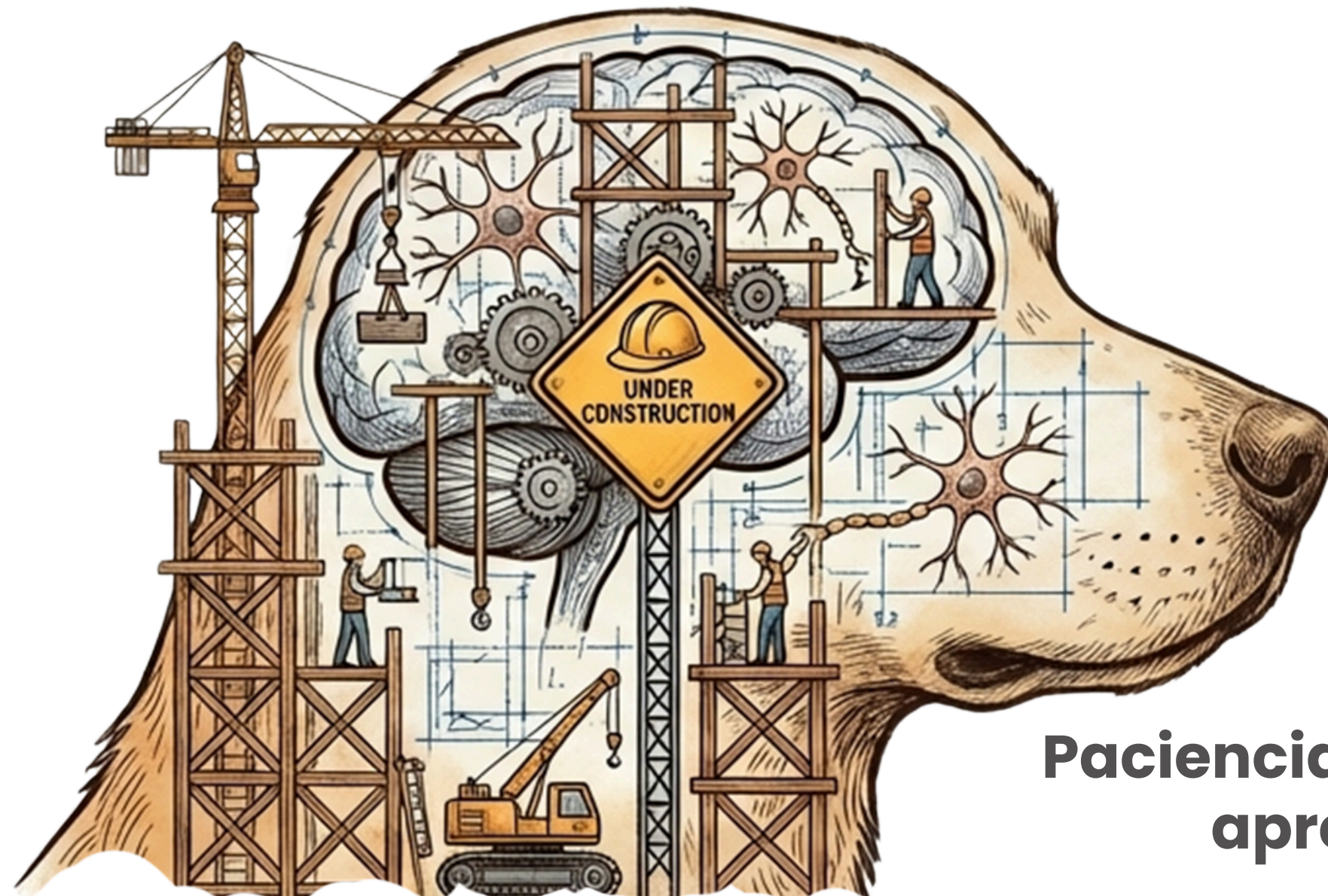
**Poda neuronal:** El cerebro se reestructura para ser más eficiente.

**No es solo madurez sexual. Cambios hormonales masivos influyen en el comportamiento y la estructura ósea.**

**Nota:** La castración elimina los picos hormonales, pero NO detiene la fase adolescente cerebral.



# EL CEREBRO EN OBRAS



## Pico de abandonos mundial

- El perro parece adulto físicamente, pero tiene un cerebro caótico.
- La gestión emocional fluctúa (días buenos vs. días malos).

**Paciencia y consistencia. El perro no "olvidó" lo aprendido; se está reestructurando.**



# EL DESTETE: MUCHO MÁS QUE DEJAR LA LECHE

**Mito humano:** La madre los rechaza porque le duelen los dientes.



**Función biológica:** Proceso gradual para enseñar tolerancia a la frustración y cambiar la microbiota.

- Al restringir la leche, la madre enseña al cachorro a gestionar el NO.
- Los gruñidos y marcas maternas son corrección y comunicación, no agresión.

***En la naturaleza, el destete completo ocurre hacia los 6-8 meses.***

# EL PELIGRO DEL DESTETE PRECOZ

## 8 – 10 SEMANAS

Edad mínima absoluta para la separación.



### **Sin inhibición de la mordida**

El cachorro no aprende a controlar la fuerza de su boca.

### **Incompetencia social**

Dificultad para leer el lenguaje corporal de otros perros.

### **Pronóstico**

Alta probabilidad de agresividad y ansiedad en la adultez.

***Un criadero que entrega un perro al mes y medio está cometiendo un acto de crueldad conductual.***

# DE LÍDER A REFERENTE GUÍA

Olvida la dominancia. Tu rol es ser una BASE SEGURA a quien el perro acude cuando tiene dudas.

**La educación es bidireccional.**



**Miedo**



**Referente/ Confianza**



2.

# LOS 5 FILTROS CRÍTICOS EN LA ELECCIÓN DE UN PERRO



# EL PROPÓSITO DETRÁS DE LA SELECCIÓN

## La realidad

Muchos problemas de conducta y casos de abuso nacen de una mala elección inicial.

## La misión

Evitar el abandono y lograr el “Match perfecto”.

## El resultado ideal

Un perro que permanezca en su hogar con buena calidad de vida durante los 15 años de su existencia.

***Si hacemos un buen match, las cosas salen bien. Si fallamos, el perro paga el precio.***






# EL PROCESO DE SELECCIÓN: BUSCANDO EL "MATCH"

**No se trata de estética, se trata de compatibilidad.**

La mayoría elige por el color de ojos o el pelaje. Un mal "match" resulta en frustración; un buen "match" resulta en una familia.

# 5

factores a  
tomar en  
cuenta

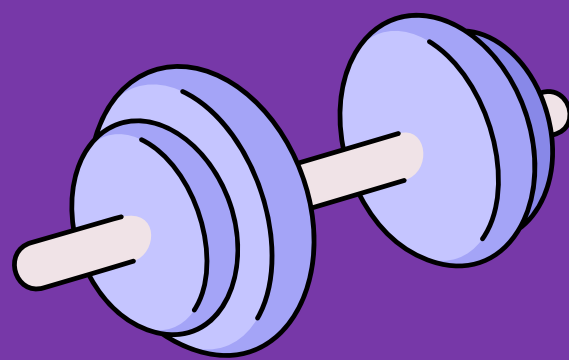
-  Compatibilidad con el guía
-  Raza
-  Edad
-  Sexo
-  Salud

# COMPATIBILIDAD CON EL GUÍA

## Física & entorno

¿Sedentario o activo?  
Ej: no dar un Border Collie a alguien con problemas de cadera).

¿Vives en un entorno apto para la raza?



## Psicológica

¿Tienes la paciencia y energía necesaria para la etapa de caos?




## Recursos – El lujo

Tener perro es un lujo. Requiere dos inversiones masivas:

- **Tiempo** (paseos, educación)
- **Dinero** (nutrición, veterinario)



# GÉNETICA: ¿RAZA O MESTIZO?



## RAZA PURA

**Pros:** Predictibilidad en impulsos, salud y tamaño.

**Contras:** Alto riesgo de consanguinidad y problemas de salud si se prioriza la estética.



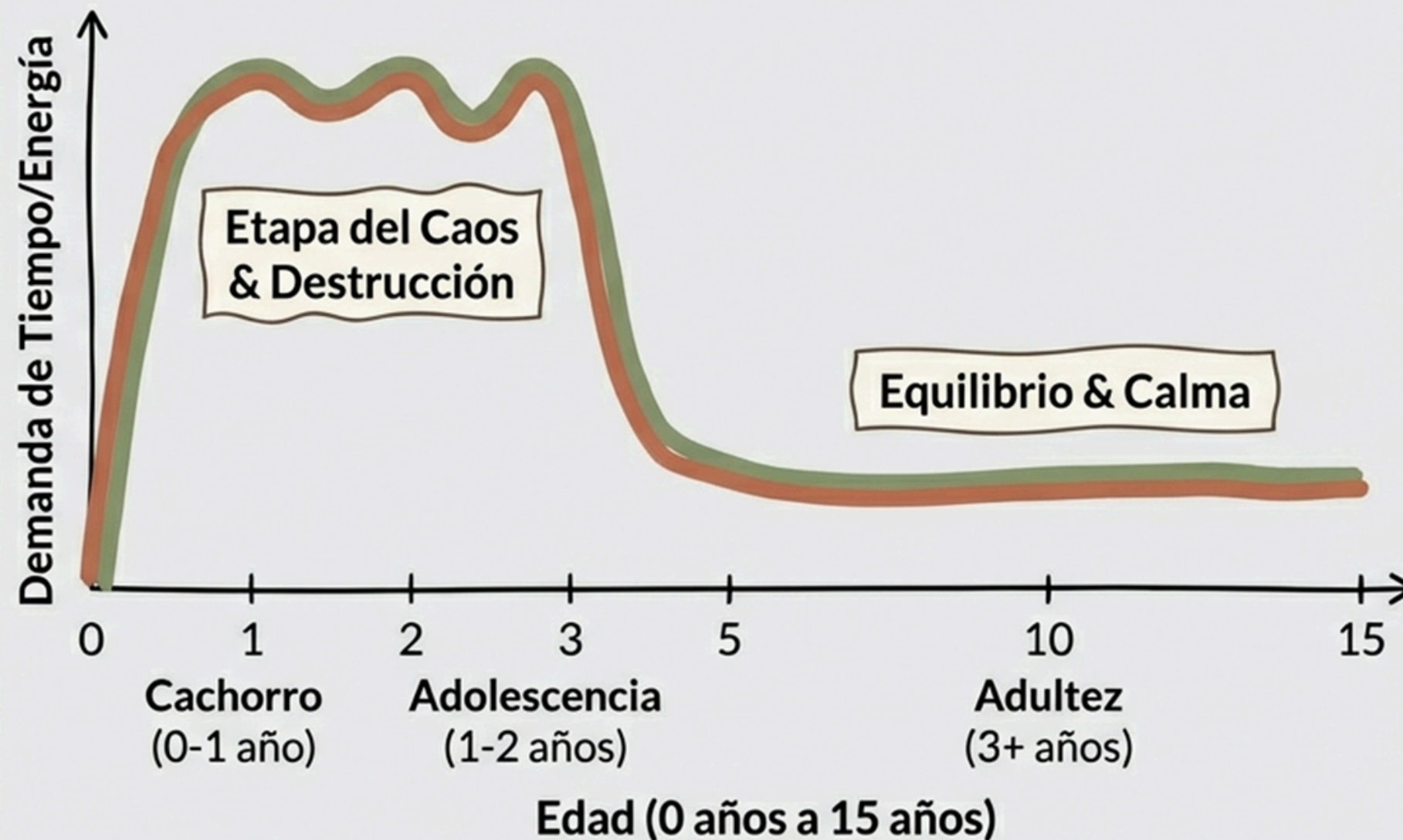
## MESTIZO

**Pros:** Diversidad genética.

**Contras:** La “caja de Pandora”. Conductas y tamaño sorprendidos. Riesgo de destetes precoces o traumas previos.

# EL FACTOR EDAD: ¿CACHORRO O ADULTO?

## Nivel de Energía y Caos Requerido



## La alternativa adulto/ senior (5+ años)

- Ideal para dueño sedentarios o con poco tiempo.
- Se saltan la etapa destructiva.
- Suelen ser más equilibrados.

A veces el cachorro no es para todo el mundo. Un perro adulto puede ser la mejor opción


# DINÁMICAS DE SEXO: MACHOS

Más grandes  
y corpulentos

Mayor impulso  
territorial

Predisposición más alta  
a mostrar agresividad

Tendencia a ser  
más independiente



Datos basados en generalidades estadísticas. Existen excepciones individuales.

# DINÁMICAS DE SEXO: HEMBRAS

- Generalmente más sensibles, sociales y afectuosas.
- Mejor olfato (influencia hormonal).
- El celo: requiere gestión si no hay esterilización.

**El matiz de la agresión:** Menos frecuente, pero más severa. La agresión entre hembras suele ser de “peor pronóstico” y difícil de solucionar.

## Did you know?

**Hembras 2M:** Fetos gestados entre dos machos reciben transferencia de testosterona, resultando en hembras que marcan territorio como machos.



# SALUD Y PREVENCIÓN: UN PILAR NO NEGOCIABLE


La medicina preventiva es la más barata.

**Vacunación:** Parvovirus, Distemper, Tos de las perreras.

**Desparasitación:** Interna y externa (pulgas y garrapatas).

## Zoonosis & Inmunocomprometidos:

La higiene del perro es vital para dueños con cáncer o condiciones autoinmunes. Parásitos y bacterias pueden transmitirse al humano.



# LECTURA DEL INDIVIDUO

**Inhibido/  
miedoso**

**Plan de acción:** Trabajo intensivo en seguridad, vínculo seguro y exposición positiva gradual.



**Explorador/  
activo**

**Plan de acción:** Requiere actividad mental y canalización de energía para equilibrar su motivación.

**Dentro de la misma camada, cada perro es único. Evitar los extremos para un perro de familia.**

3.

**DESCIFRANDO AL INDIVIDUO:  
CÓMO PROPONE Y CÓMO  
REACCIONA**



# TEST Y PREDICCIÓN DE COMPORTAMIENTO



Los test de conducta son herramientas para identificar rasgos fuertes y débiles, permitiendo realizar el match ideal.

**El objetivo:** Evaluar respuesta a estímulos nuevos.

**Preguntas claves:**

**¿Se recupera rápido del susto?**

**¿Muestra curiosidad o pánico?**

**Aplicación:** Es vital para predecir áreas de trabajo futuro.


# OBJETIVO DE LOS TEST DE CONDUCTA

Selección de perros para:



## Reproducción

Selección genética.



## Trabajo

Detección, servicio o deporte.



## Compañía

Compatibilidad con el estilo de vida familiar.



## Detección

Identificación temprana de agresividad o inseguridad.

# PROTOCOLO Y SEGURIDAD



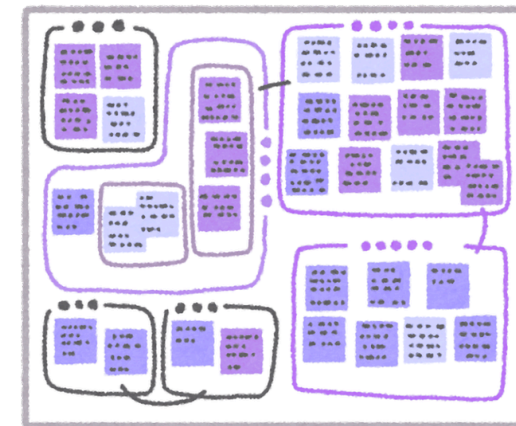
## Semanas

La edad ideal para evaluar (periodo de impronta).



## Entorno

Realizar en 2 lugares distintos y desconocidos.



## Método

Evaluación 1 a 1 (separado de la camada).



## Regla de oro

Pruebas seguras. Evitar traumas. Motivar si es necesario.

# TIPOS DE TEST: INICIATIVA Y RESPUESTA



## Test de iniciativa (objetos)

Uso de objetos desconocidos (conos, juguetes, cuerdas)

¿Olfatea? ¿explora? ¿o se asuste y huye?

## Test de respuesta (sensorial)

**Vista:** reacción a objetos estáticos vs. movimiento

**Oído:** ruidos repentinos (palmadas). Cuidado con la intensidad.

**Tacto:** superficies distintas y manipulación física.

4.

**CIMIENTOS Y CONEXIÓN: LAS BASES DEL COMPORTAMIENTO CANINO**



# ADAPTACIÓN DEL CACHORRO AL NUEVO ENTORNO

## La separación: un momento crítico

La separación de la madre y los hermanos es un trauma biológico. El cachorro pierde su grupo seguro.

### Protocolo de transición

- **Gradualidad:** Si es posible, separar por periodos cortos antes de la mudanza definitiva.
- **Presencia:** Los tutores deben ajustar horarios la primera semana.
- **Objetivo:** Evitar dejar al cachorro solo los primeros días para prevenir ansiedad.



# ADAPTACIÓN DEL CACHORRO AL NUEVO ENTORNO

## El rol de la nueva familia

La preparación del entorno previene problemas de conducta.

### Ambiente preparado

Definir el espacio seguro antes de la llegada.

### Educación del tutor

Conocer necesidades básicas (sueño, higiene, rutinas).

### Normas claras

Las normas de convivencia inician el día 1.

### Gestión de estímulos


Introducción gradual a la casa (evitar abrumar).

# EL VÍNCULO: LA BASE DE LA OBEDIENCIA



“Cuando el vínculo es fuerte, la obediencia fluye. Un animal con una conexión sana no solo aprende más rápido, sino que se comunica mejor y se siente motivado a colaborar. No se trata solo de dar órdenes, sino de las ganas que tiene de trabajar a tu lado.”

# LOS 4 PILARES DE UNA RELACIÓN SANA



## Juego equilibrado

Base del aprendizaje (prueba y error).  
Genera conexiones positivas.



## Educación amable

Refuerzo de conducta deseada.  
Sin castigos físicos.




## Paseo

Exploración conjunta. La correa es un canal de comunicación.



## Manipulación positiva

Masajes y cepillado gradual para generar confianza.



5.



**EL ARTE DE ENSEÑAR:  
PERSPECTIVA, MÉTODOS Y  
RESOLUCIÓN DE CONFLICTOS**

# EDUCACIÓN Y VISIÓN DEL MUNDO

## Exposición gradual:

Introducir estímulos poco a poco.

## Rutinas predecibles:

Dar certeza y seguridad.

## Prueba y error:

Aprender a su ritmo.

## Socialización > adiestramiento:

Priorizar la seguridad social antes que la obediencia técnica.



**“Tu perro  
conocerá y  
tolerará el mundo  
que le enseñes”**

# LOS PILARES DEL APRENDIZAJE EFECTIVO

## Refuerzo positivo R+

El motor del aprendizaje.  
Trabajaremos al máximo con esto.

## Timing

La precisión al premiar crea la asociación correcta en el cerebro del perro.

## Gestión

Sesiones cortas (5 -10 min),  
objetivos claros y siempre con un final positivo.

## Individualidad

Adecuar el nivel de exigencia a la edad y capacidad del cachorro.

# PRINCIPALES PROBLEMAS DE CONDUCTA

Conducta  
eliminadora

Destrozos

Saltar sobre  
personas

Morder  
manos/  
jugar  
brusco

Quedarse  
solo

# CONDUCTA ELIMINATORIA: LA BILOGÍA DICTA LAS REGLAS

Control de esfínteres inmaduro hasta los 6-8 meses.



Regla de oro: 1 hora de aguante por cada mes de vida



**Momentos críticos:**  
Al despertar, después de comer, después de jugar.

# CONDUCTA DESTRUCTIVA: EXPLORACIÓN Y DENTICIÓN

**Aburrimiento, falta de actividad física y mental**

Buen plan de EA y masticación

**Conducta exploratoria y dentición**

Juguetes de diferentes texturas




**No solo prohibir. Redirigir: "esto no, esto si"**

# INHIBICIÓN DE LA MORDIDA: LAS MANOS NO SON JUGUETES

## Herramientas:

Usar siempre un juguete largo de por medio (cuerdas/ mordedores).




**Regla de oro:**  
**Si el diente toca piel, el juego se acaba.**

## Aprendizaje:

Dientes en piel = Fin de la diversión

## Consecuencia:

Si hay contacto, esconder el juguete (time out breve).



# SALUDOS Y SALTOS: MANTENIENDO LAS 4 PATAS EN EL SUELO

## Error humano:

Saludar con euforia o alzar al cachorro cuando salta (refuerzo inconsciente).

## La solución:

**Si salta:** dar la espalda (ignorar)

**El refuerzo:** atención y caricias solo cuando las **4 patas están en el suelo.**

**Consistencia:** todos en casa deben seguir la misma regla.



# INDEPENDENCIA: APRENDIENDO A QUEDARSE SOLO

## Proceso gradual:

Evitar la ansiedad por separación mediante exposiciones cortas y progresivas.

## Asociación positiva:

Dejar juguetes interactivos y masticables. La soledad debe significar "momento de cosas ricas".

## Necesidades cubiertas:

Realizar paseos y actividad física antes de dejarlo solo.




# EL OBJETIVO FINAL: UN COMPAÑERO EQUILIBRADO



**Socialización temprana**



**Vínculo seguro**



**Manejo respetuoso**



**PERRO ADULTO SANO**

No busques un perro que solo obedezca órdenes. Construye una menta capaz de gestionar sus emociones y descubrir el mundo con confianza.

**Sé el guía que tu perro necesita.**



# GRACIAS POR SU ATENCIÓN

Keka Leiva Dog Trainer  
Educadora Canina Profesional  
Master en Etología - Phd en Comportamiento animal  
Especialista en TAA - Entrenadora perros de  
asistencia



**DYNAMI**  
**DOG**  
TRAINING